

Инструкция по эксплуатации портативной стереоколонки

C-90FM



MP3 плеер Micro SD Дисплей Наушники



Расширенный диапазон 65-108FM USB AUX

www.avs-auto.ru

Содержание

Общие сведения 3
Общее руководство 3
Кнопки управления 4
Технические характеристики 8
Возможные неполадки 9

Комплектация

- Портативная стереоколонка – 1шт.
- Кабель mini USB/3,5mm Jack – 1шт.
- Шнурок – 1шт.

Срок гарантии 1 год

Обратите внимание: изменение конструкции и технических характеристик данной продукции может происходить без предварительного уведомления

-- 2 --

Общие сведения

Уважаемый покупатель.

Поздравляем вас с приобретением портативной стереоколонки AVS C-90FM. Портативная стереоколонка AVS незаменимый спутник любого меломана. Уникальный дизайн и качественный звук не останутся незамеченными, где бы вы не находились, а поддержка карт памяти Micro SD и USB-флэшек до 32 Гб позволят слушать любимую музыку «non-stop».

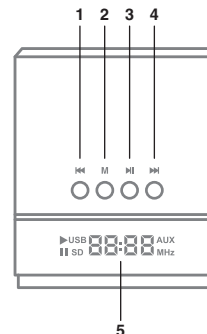
Общее руководство

- Не разбирать, избегать механических повреждений
- Не допускать попадания влаги
- Хранить устройство в недоступном для детей месте
- Не допускать нагревания и попадания прямых солнечных лучей
- Отключайте питание при длительном неиспользовании
- Не заряжайте устройство свыше указанного времени во избежание неисправности элемента питания
- Не используйте колонку на максимальной громкости

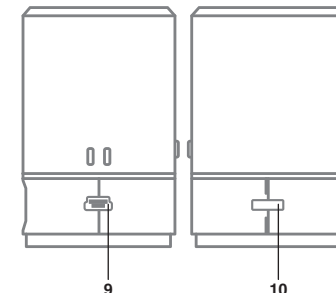
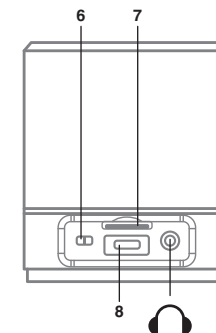
-- 3 --

Кнопки управления

1. Предыдущий трек/снижение FM-частоты
2. Переключение режимов воспроизведения
3. Воспроизведение/пауза
4. Следующий трек/увеличение FM-частоты
5. LED дисплей
6. Вкл./выкл.
7. Разъем для TF карты
8. Разъем для USB
9. Разъем для линейного кабеля
10. Контроль звука



-- 4 --



-- 5 --

◀ Предыдущий трек/снижение FM-частоты

- В режиме FM-радио: Короткое нажатие: Уменьшение FM частоты на 0,1МГц Длительное нажатие: Автоматический поиск радиостанций
- В режиме воспроизведения аудиотреков: Короткое нажатие: Предыдущий трек Длительное нажатие: Перемотка трека назад

“M”

Переключение режимов воспроизведения

⏸ Воспроизведение/пауза

- В режиме FM-радио: Короткое нажатие: Переход к следующему сохраненному треку Длительное нажатие: Автоматический поиск радиостанций с сохранением их в памяти
- В режиме воспроизведения аудиотреков: Воспроизведение/пауза

-- 6 --

▶ Следующий трек/увеличение FM-частоты

- В режиме FM-радио: Короткое нажатие: Увеличение FM-частоты на 0,1МГц Длительное нажатие: Автоматический поиск радиостанций
- В режиме воспроизведения аудиотреков: Короткое нажатие: Следующий трек Длительное нажатие: Перемотка трека вперед

🎧 Разъем для наушников

-- 7 --

Технические характеристики

- Выходная мощность: 2-5Вт
- Число динамиков: 1
- Воспроизводимые частоты: 150-18000Гц
- АЧХ: 65дБ +/-1%
- Расширенный диапазон частот: 65-108FM
- Время автономной работы: более 4-х часов
- Зарядное устройство: кабель mini USB
- Входное напряжение: 5В
- Время зарядки: 3-4 часа
- Встроенный элемент питания: Li-ion
- Вес: 190 гр
- Размеры: 70x48x62 мм

-- 8 --

Возможные неполадки

Не работает устройство

- Проверьте, заряжена ли портативная стереоколонка
- Убедитесь, что переключатель находится в положении ON

Не воспроизводится звук

- Проверьте правильность установки цифрового носителя
- Проверьте тип карты памяти. Ее объем не должен превышать 32 Гб
- Проверьте формат записанных файлов (MP3/WMA)
- Проверьте установленный на стереоколонке уровень громкости

-- 9 --

-- 10 --